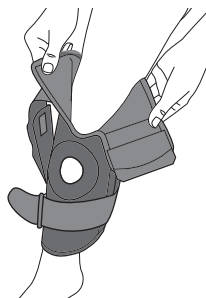


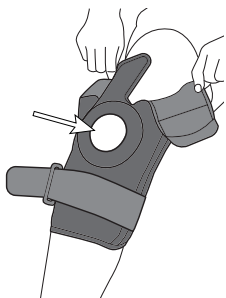
# ひざ用サポーター セミオープン 速乾 スプリング (履いて巻くタイプ)

5750

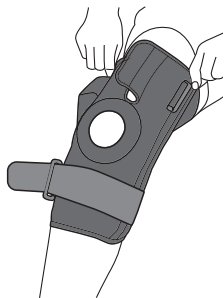
## ■ 着用方法



- ① すべての面ファスナーを開き、足を通します。



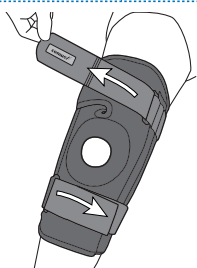
- ② サポーターの開口部がひざ頭にくるように引き上げます。



- ③ スプリングがひざの両側にあることを確認します。



- ④ 本体の面ファスナーを適度な締め具合になるように留めます。



- ⑤ 上下のストラップをバックルに通して引っ張り、必要なサポート力が得られる箇所で面ファスナーを留めます。

## ■ サイズ表

品番	サイズ	適用範囲(ひざ頭から15cm上部分の周囲)
000-0862	M	38~43cm
000-0863	L	43~48cm

縫製によって形やサイズに多少の差異が生じる場合がございます。

製品の仕様、外観は改良等の理由により予告なく変更することがあります。

## ■ 材質

ネオプレーン    ナイロン    クールマックス®    スチール

## ⚠ 使用上のご注意

- 本製品は膝関節をサポートするように設計されておりますが、治療器具ではありません。
- この説明書に示した用途以外のご使用は怪我や破損の原因となりますのでお止めください。
- 本品の締め付けすぎにご注意ください。使用中にしびれ等の異常を感じた場合は、すぐに使用を中止し医師にご相談ください。
- 血行障害を起こす恐れがあるため、サイズが合わない場合や、タイツ・ズボン等の重ね履きでのご使用はご遠慮ください。
- 敏感肌の方やアレルギーをお持ちの方は、ご使用をお控えください。ご使用中にかぶれ等が生じた場合は、ただちに使用を中止してください。
- 面ファスナーが衣服に引っ掛からないようお気をつけください。
- 着用の際、面ファスナーがしっかり固定されていることを確認してください。面ファスナーをしっかり固定できない場合、使用を中止してください。
- 使用中にゆるんだりずれたりしたときは、必ず手順の始めから正しく装着し直してください。
- 就寝中は装着しないでください。また、同一姿勢での一時間以上のご使用は避け、適度に脱着を繰り返してください。

## お手入れ方法

- 洗濯をする場合は30℃以下の水で中性洗剤を使用し、面ファスナーを本体にとめてゆっくりねじらずに手洗いしてください。
- 漂白剤、柔軟剤、アイロン、洗濯機、乾燥機の使用やドライクリーニングは避けてください。
- 手洗い後は水でよくすすぎ、乾いたタオルなどで水気を吸い取り、陰干ししてください。
- 高温多湿・直射日光を避けて保管してください。素材の特性上、保管状況により変色することがあります。
- 面ファスナーや起毛部分に過度の重みがかからないように保管してください。



30℃



### ■ 輸入販売元

トワテック株式会社

〒113-0033 東京都文京区本郷2-3-7 お茶の水元町ビル2階

TEL: 0120-609-151 / URL: <https://www.towatech.net/>